

Heilpädagogischer Dienst, St. Josef-Stiftung: Elternbefragung 2019

Heilpädagogischer Dienst, St. Josef-Stiftung: Elternbefragung 2019

Rücklaufquote Total: (Postversand) 35% versendet: 189 Antworten erhalten: 67
 Name Kind oder Fachperson erwähnt 50%
 (Fragebogen ist anonym)

- Bemerkungen:
- Die Auswertung wird getrennt nach Angeboten (HFE, FLO und HFE+FLO) durchgeführt.
 HFE=Heilpädagogische Früherziehung, FLO=Frühlogopädie, HFE+FLO=Kind erhält beide Angebote.
 - Es ist zu beachten, dass die Anzahl der Antworten pro Angebot sehr unterschiedlich ist.
 Das ist bei der Interpretation der prozentualen Verteilungen zu berücksichtigen.
 - Einzelantworten sind bei der Interpretation besonders zu berücksichtigen.

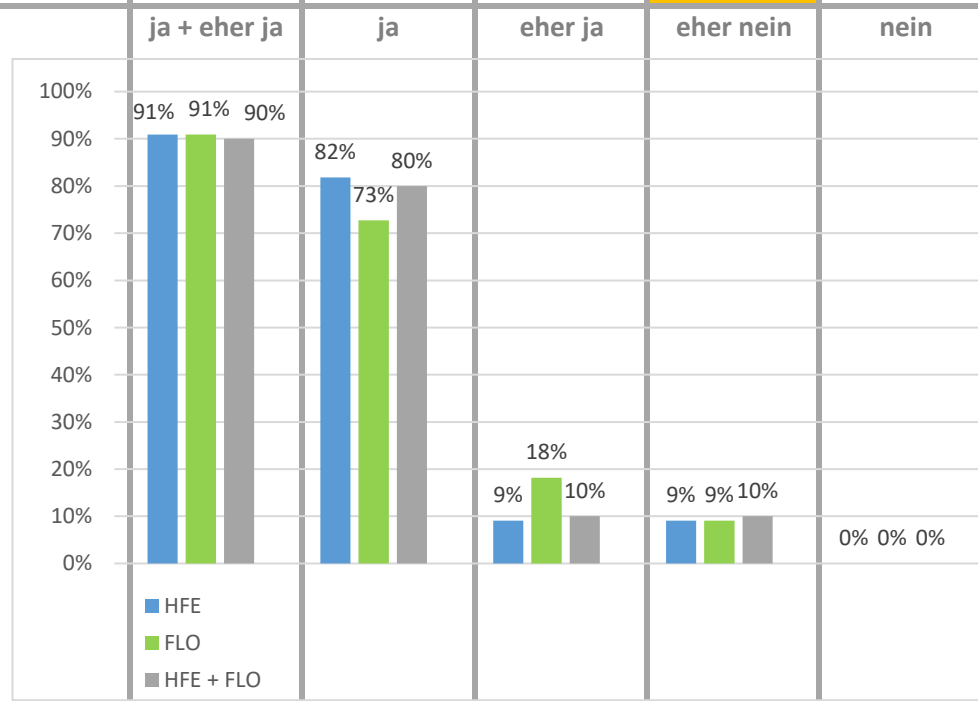
Angebot	Anzahl Antworten	Deutsch		andere Sprache		Deutsch + andere Spr.		leer
		Anzahl	%	Anzahl	%	Anzahl	%	
HFE	32	10	31%	12	38%	10	31%	1
FLO	23	16	70%	3	13%	4	17%	0
HFE + FLO	11	4	36%	4	36%	3	27%	0

Language Category	HFE (%)	FLO (%)	HFE + FLO (%)
Deutsch	31%	70%	36%
andere Sprache	38%	13%	36%
Deutsch + andere Spr.	31%	17%	27%

Heilpädagogischer Dienst, St. Josef-Stiftung: Elternbefragung 2019

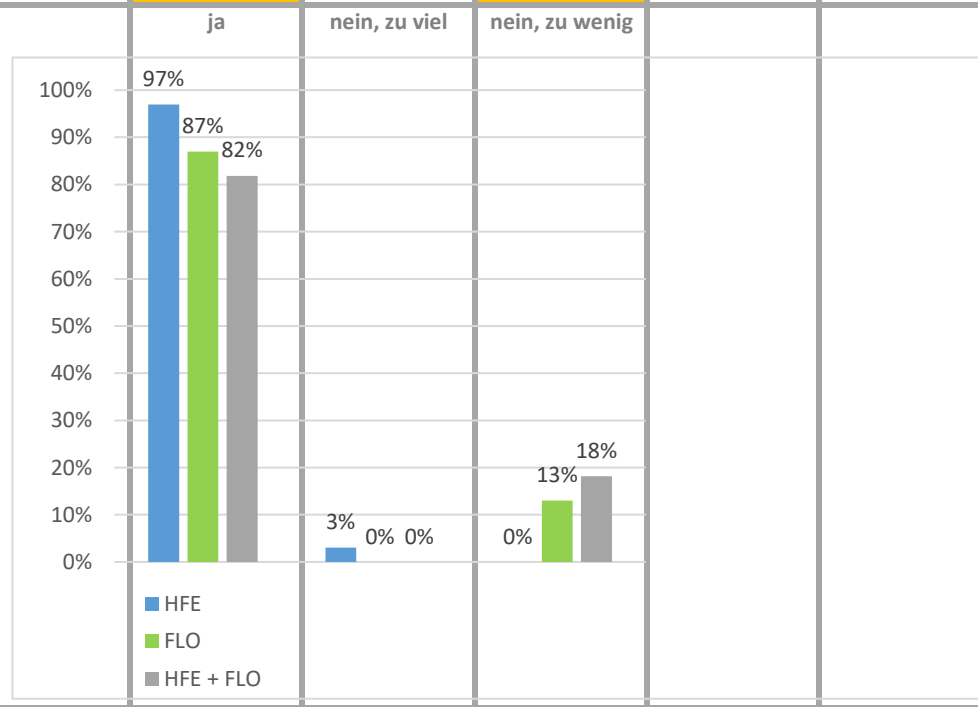
Auswertung Fragen

1. War die Zeit von der Anmeldung bis zur ersten Kontaktaufnahme für Sie akzeptabel?	Angebot	Anzahl Antworten	Mittelwert	ja + eher ja		ja		eher ja		eher nein		nein		weiss nicht leer Anzahl
				Anzahl	%	Anzahl	%	Anzahl	%	Anzahl	%	Anzahl	%	
				4	3	2	1							
HFE	33	3.7	30	91%	27	82%	3	9%	3	9%	0	0%	0	
FLO	22	3.6	20	91%	16	73%	4	18%	2	9%	0	0%	1	
HFE + FLO	10	3.7	9	90%	8	80%	1	10%	1	10%	0	0%	1	



Heilpädagogischer Dienst, St. Josef-Stiftung: Elternbefragung 2019

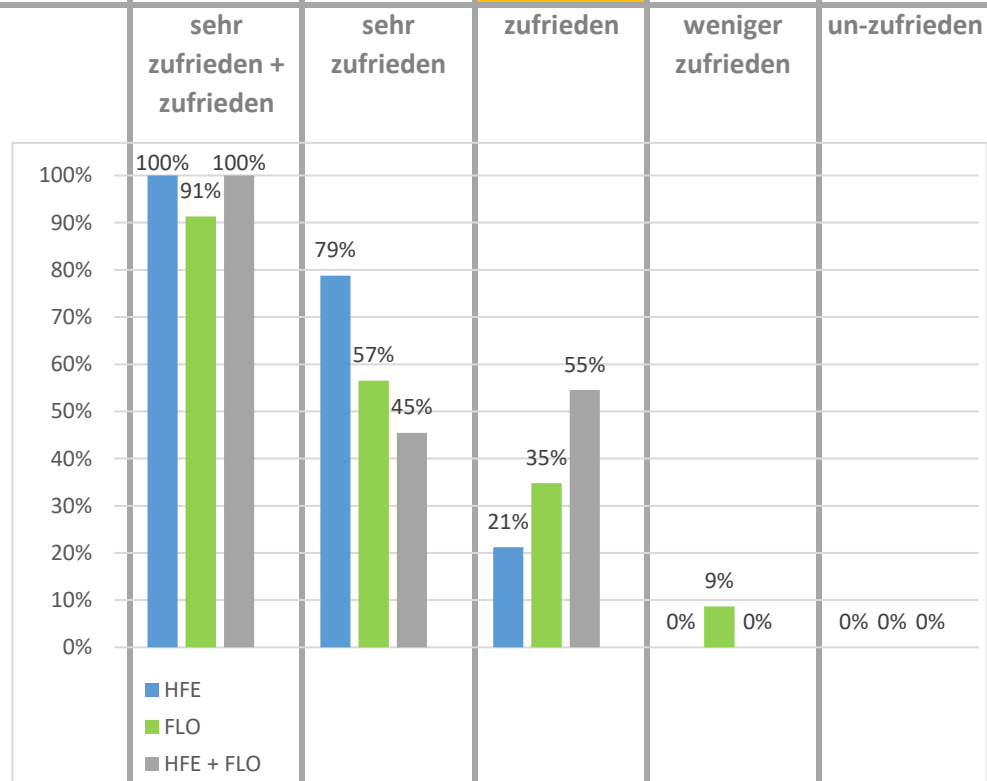
2. Sind Sie mit der Häufigkeit der Früherziehung / der Logopädie zufrieden?	Angebot	Anzahl Ant-worten	ja		nein, zu viel		nein, zu wenig		weiss nicht
			Anzahl	%	Anzahl	%	Anzahl	%	
HFE		33	32	97%	1	3%	0	0%	0
FLO		23	20	87%	0	0%	3	13%	0
HFE + FLO		11	9	82%	0	0%	2	18%	0



Heilpädagogischer Dienst, St. Josef-Stiftung: Elternbefragung 2019

3. Wie zufrieden sind Sie mit der Art und den Inhalten der aktuellen Früherziehung / Logopädie?

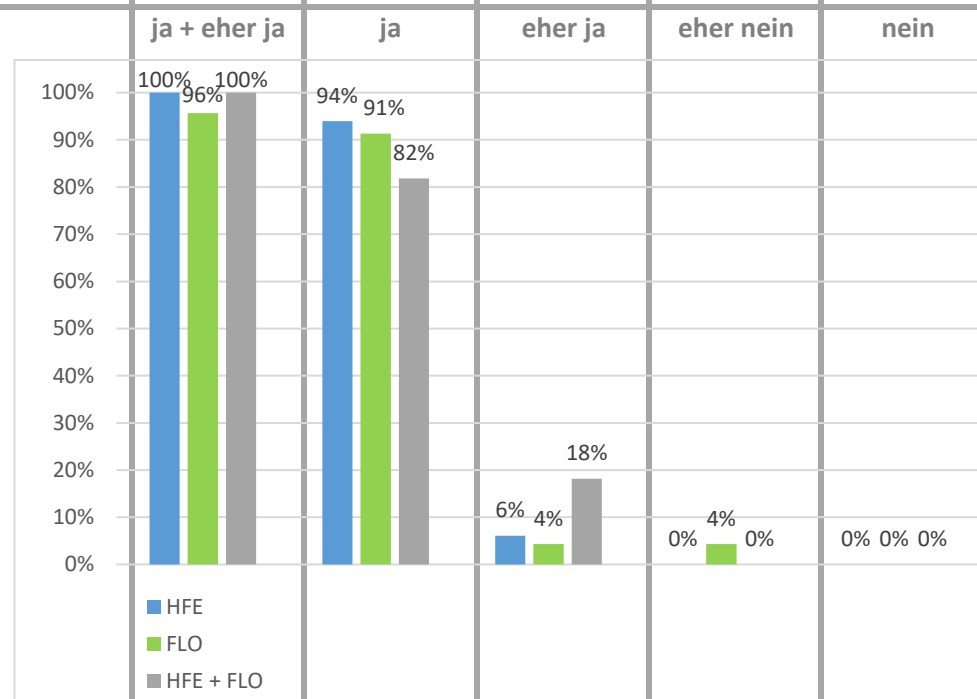
Angebot	Anzahl Antworten	Mittelwert	sehr zufrieden + zufrieden		sehr zufrieden 4		zufrieden 3		weniger zufrieden 2		un-zufrieden 1		weiss nicht leer Anzahl
			Anzahl	%	Anzahl	%	Anzahl	%	Anzahl	%	Anzahl	%	
HFE	33	3.8	33	100%	26	79%	7	21%	0	0%	0	0%	0
FLO	23	3.5	21	91%	13	57%	8	35%	2	9%	0	0%	0
HFE + FLO	11	3.5	11	100%	5	45%	6	55%	0	0%	0	0%	0



Heilpädagogischer Dienst, St. Josef-Stiftung: Elternbefragung 2019

4. Sind Sie mit den fachlichen Fähigkeiten der Früherzieherin / der Logopädin zufrieden?

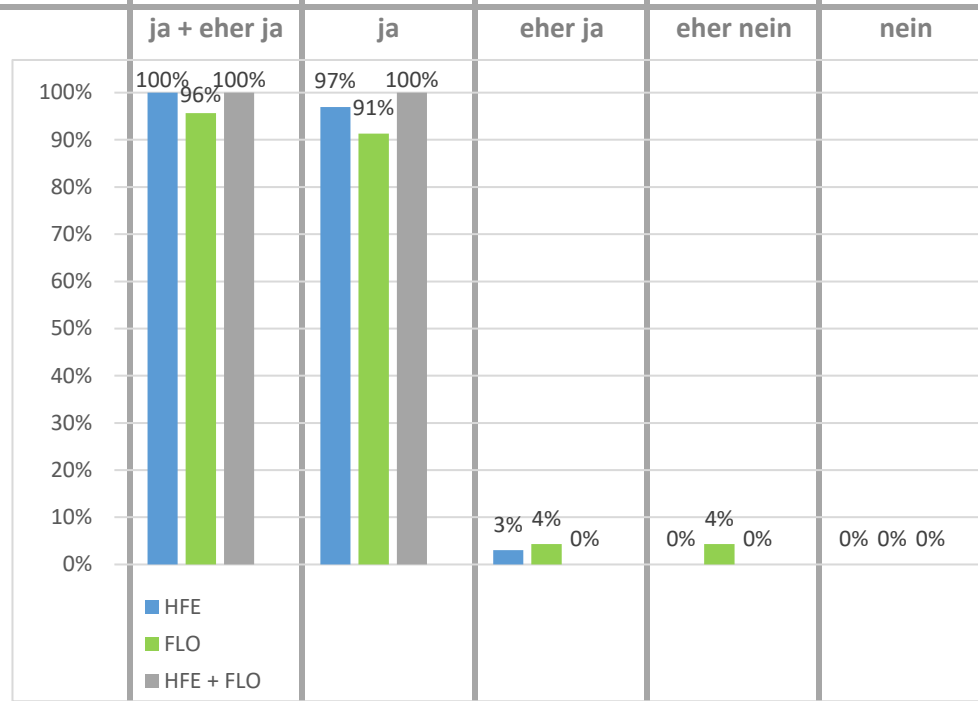
Angebot	Anzahl Ant-worten	Mittelwert	ja + eher ja		ja		eher ja		eher nein		nein		weiss nicht Anzahl
			Anzahl	%	Anzahl	%	Anzahl	%	Anzahl	%	Anzahl	%	
HFE	33	3.9	33	100%	31	94%	2	6%	0	0%	0	0%	0
FLO	23	3.9	22	96%	21	91%	1	4%	1	4%	0	0%	0
HFE + FLO	11	3.8	11	100%	9	82%	2	18%	0	0%	0	0%	0



Heilpädagogischer Dienst, St. Josef-Stiftung: Elternbefragung 2019

5. Fühlen Sie sich als Mutter, als Vater von der Früherzieherin / der Logopädin ernst genommen, verstanden und unterstützt?

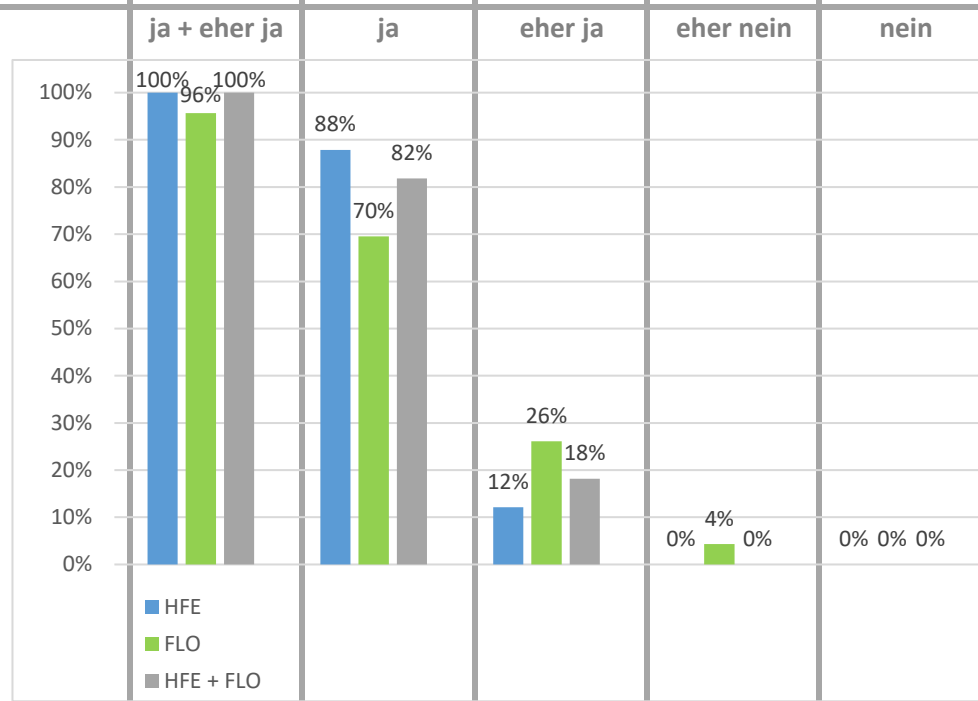
Angebot	Anzahl Ant- worten	Mittel- wert	ja + eher ja		ja 4		eher ja 3		eher nein 2		nein 1		weiss nicht Anzahl
			Anzahl	%	Anzahl	%	Anzahl	%	Anzahl	%	Anzahl	%	
HFE	33	4.0	33	100%	32	97%	1	3%	0	0%	0	0%	0
FLO	23	3.9	22	96%	21	91%	1	4%	1	4%	0	0%	0
HFE + FLO	11	4.0	11	100%	11	100%	0	0%	0	0%	0	0%	0



Heilpädagogischer Dienst, St. Josef-Stiftung: Elternbefragung 2019

6. Sind Sie mit dem Austausch mit der Früherzieherin / der Logopädin über die Entwicklung und Förderung des Kindes zufrieden?

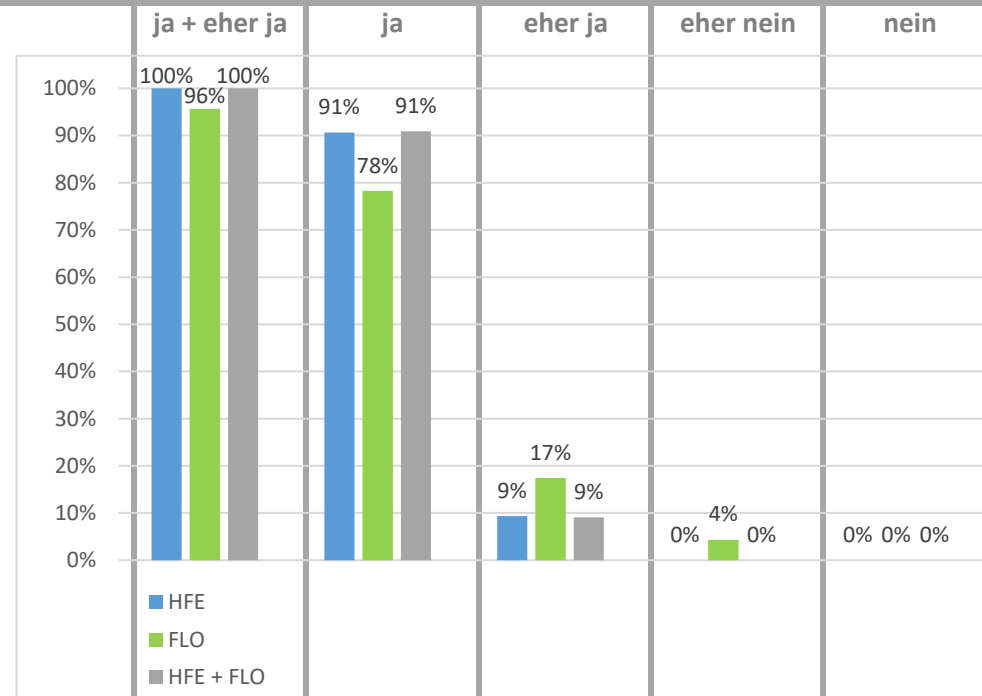
Angebot	Anzahl Ant- worten	Mittel- wert	ja + eher ja		ja		eher ja		eher nein		nein		weiss nicht Anzahl
			Anzahl	%	Anzahl	%	Anzahl	%	Anzahl	%	Anzahl	%	
HFE	33	3.9	33	100%	29	88%	4	12%	0	0%	0	0%	0
FLO	23	3.7	22	96%	16	70%	6	26%	1	4%	0	0%	0
HFE + FLO	11	3.8	11	100%	9	82%	2	18%	0	0%	0	0%	0



Heilpädagogischer Dienst, St. Josef-Stiftung: Elternbefragung 2019

7. Können Sie Ihre Anliegen genügend einbringen?

Angebot	Anzahl Ant- worten	Mittel- wert	ja + eher ja		ja 4		eher ja 3		eher nein 2		nein 1		weiss nicht Anzahl
			Anzahl	%	Anzahl	%	Anzahl	%	Anzahl	%	Anzahl	%	
HFE	32	3.9	32	100%	29	91%	3	9%	0	0%	0	0%	1
FLO	23	3.7	22	96%	18	78%	4	17%	1	4%	0	0%	0
HFE + FLO	11	3.9	11	100%	10	91%	1	9%	0	0%	0	0%	0



Heilpädagogischer Dienst, St. Josef-Stiftung: Elternbefragung 2019

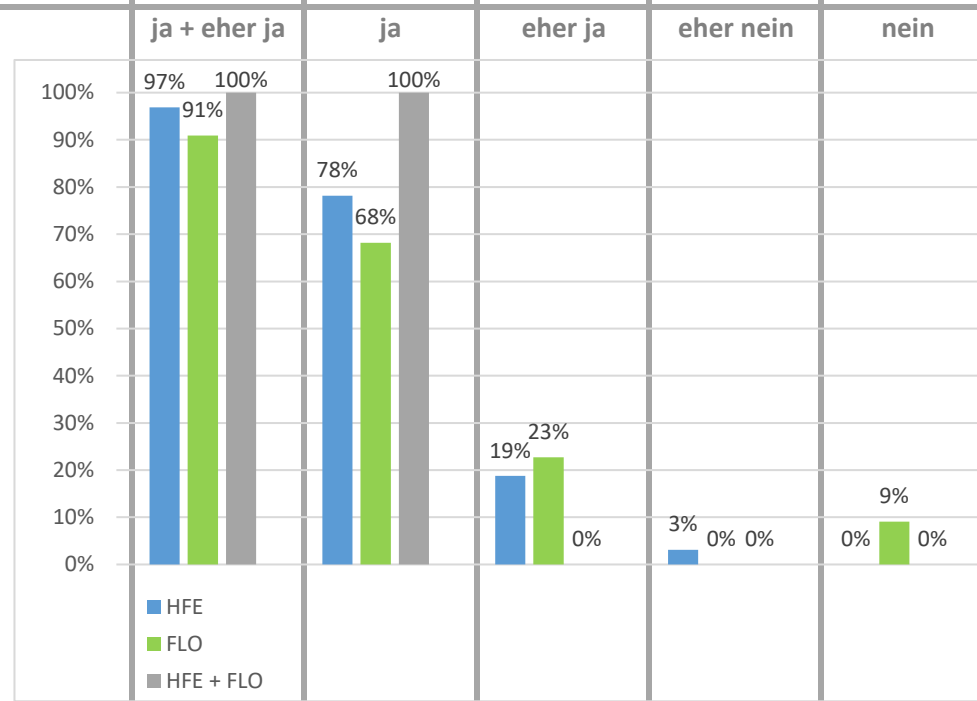
8. Sind Ihnen die Ziele der Förderung klar?

Angebot	Anzahl Ant- worten	Mittel- wert	ja + eher ja		ja 4		eher ja 3		eher nein 2		nein 1		weiss nicht Anzahl
			Anzahl	%	Anzahl	%	Anzahl	%	Anzahl	%	Anzahl	%	
HFE	33	3.8	33	100%	28	85%	5	15%	0	0%	0	0%	0
FLO	23	3.7	22	96%	18	78%	4	17%	1	4%	0	0%	0
HFE + FLO	11	4.0	11	100%	11	100%	0	0%	0	0%	0	0%	0



Heilpädagogischer Dienst, St. Josef-Stiftung: Elternbefragung 2019

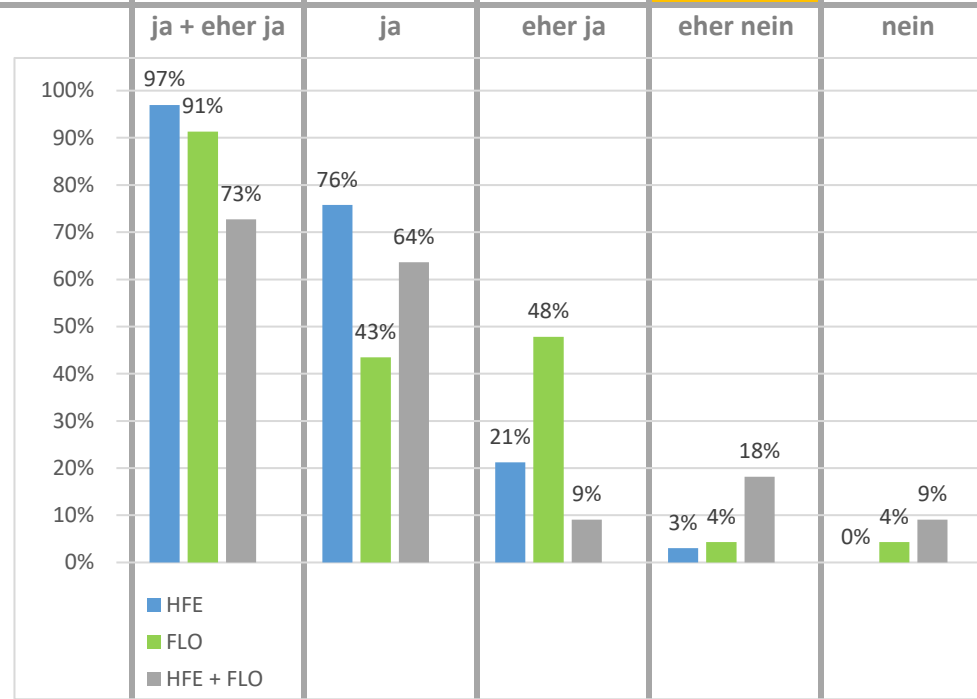
9. Sind die Anregungen/Anweisungen der Früherzieherin / der Logopädin für Sie im Alltag hilfreich?	Anzahl Angebot	Anzahl Antworten	Mittelwert	ja + eher ja		ja		eher ja		eher nein		nein		weiss nicht Anzahl
				Anzahl	%	Anzahl	%	Anzahl	%	Anzahl	%	Anzahl	%	
HFE	32	3.8	31	97%	25	78%	6	19%	1	3%	0	0%	1	
FLO	22	3.5	20	91%	15	68%	5	23%	0	0%	2	9%	1	
HFE + FLO	11	4.0	11	100%	11	100%	0	0%	0	0%	0	0%	0	



Heilpädagogischer Dienst, St. Josef-Stiftung: Elternbefragung 2019

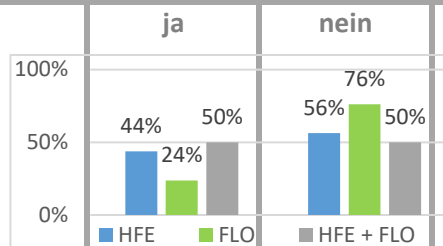
10. Sind Sie mit den Fortschritten Ihres Kindes zufrieden?

Angebot	Anzahl Ant- worten	Mittel- wert	ja + eher ja		ja 4		eher ja 3		eher nein 2		nein 1		weiss nicht Anzahl
			Anzahl	%	Anzahl	%	Anzahl	%	Anzahl	%	Anzahl	%	
HFE	33	3.7	32	97%	25	76%	7	21%	1	3%	0	0%	0
FLO	23	3.3	21	91%	10	43%	11	48%	1	4%	1	4%	0
HFE + FLO	11	3.3	8	73%	7	64%	1	9%	2	18%	1	9%	0



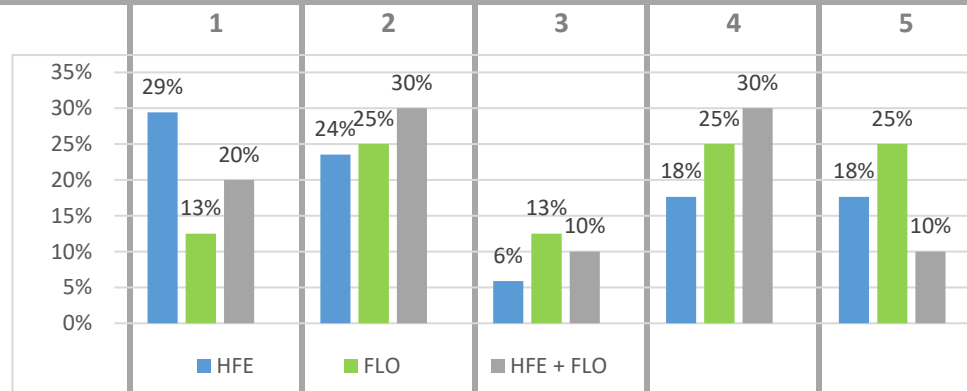
Heilpädagogischer Dienst, St. Josef-Stiftung: Elternbefragung 2019

11. Wünschen Sie zusätzliche Unterstützung entweder bezüglich der Früherziehung / der Logopädie oder auch in anderen Bereichen?	Anzahl Antworten	ja		nein					weiss nicht Anzahl
		Anzahl	%	Anzahl	%				
HFE	32	14	44%	18	56%				1
FLO	21	5	24%	16	76%				2
HFE + FLO	8	4	50%	4	50%				3



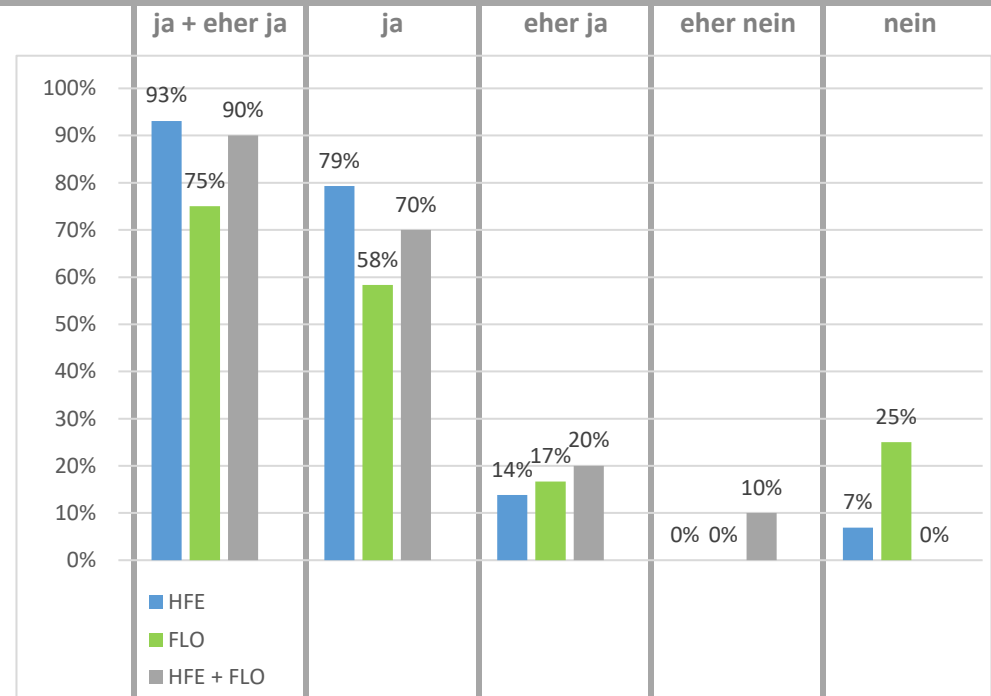
wenn ja: (Mehrfachnennungen)	Anzahl Antworten	1		2		3		4		5		6 Anzahl
		Anzahl	%	Anzahl	%	Anzahl	%	Anzahl	%	Anzahl	%	
HFE	17	5	29%	4	24%	1	6%	3	18%	3	18%	1
FLO	8	1	13%	2	25%	1	13%	2	25%	2	25%	0
HFE + FLO	10	2	20%	3	30%	1	10%	3	30%	1	10%	0

1. gezielte Beratung in der Erziehung
2. Informationen zu weiteren Unterstützungsangeboten
3. Austausch mit anderen Eltern
4. Begleitung und Unterstützung der Einschulung
5. Informationen zu Spielgruppen, Krippen und Tagesfamilien
6. anderes



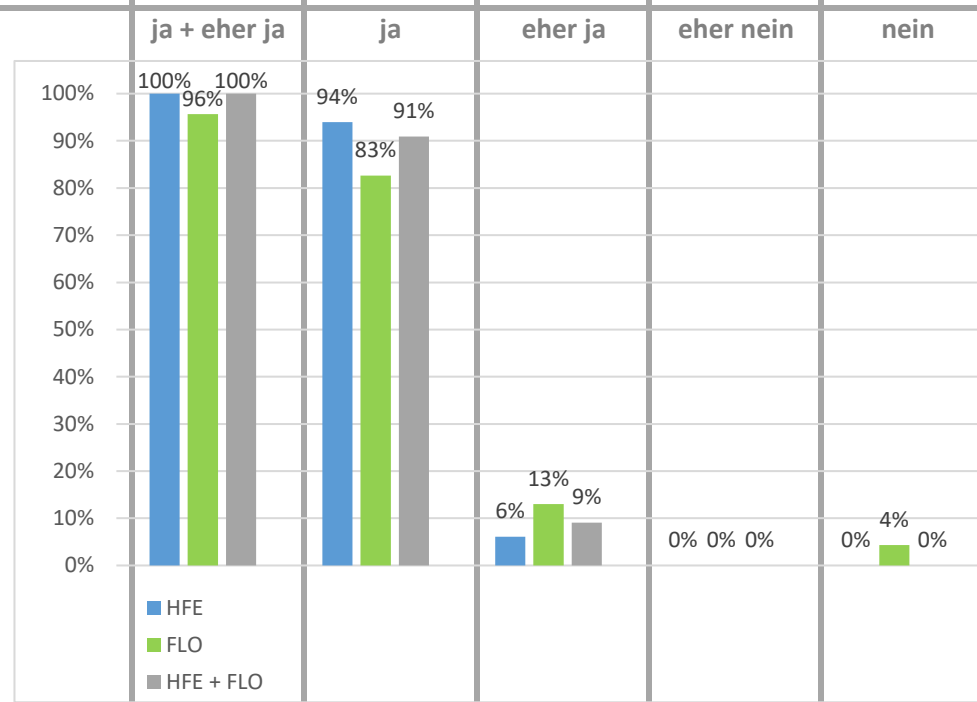
Heilpädagogischer Dienst, St. Josef-Stiftung: Elternbefragung 2019

12. Wurde die Zusammenarbeit mit anderen Fachpersonen bei Bedarf von der Früherzieherin / der Logopädin aktiv unterstützt?	Angebot	Anzahl Antworten	Mittelwert	ja + eher ja		ja 4		eher ja 3		eher nein 2		nein 1		weiss nicht Anzahl
				Anzahl	%	Anzahl	%	Anzahl	%	Anzahl	%	Anzahl	%	
HFE		29	3.7	27	93%	23	79%	4	14%	0	0%	2	7%	4
FLO		12	3.1	9	75%	7	58%	2	17%	0	0%	3	25%	11
HFE + FLO		10	3.6	9	90%	7	70%	2	20%	1	10%	0	0%	1



Heilpädagogischer Dienst, St. Josef-Stiftung: Elternbefragung 2019

13. Würden Sie die Früherziehung / die Logopädie weiterempfehlen?	Anzahl Ant- worten	Mittel- wert	ja + eher ja		ja 4		eher ja 3		eher nein 2		nein 1		weiss nicht Anzahl
			Anzahl	%	Anzahl	%	Anzahl	%	Anzahl	%	Anzahl	%	
HFE	33	3.9	33	100%	31	94%	2	6%	0	0%	0	0%	0
FLO	23	3.7	22	96%	19	83%	3	13%	0	0%	1	4%	0
HFE + FLO	11	3.9	11	100%	10	91%	1	9%	0	0%	0	0%	0



Heilpädagogischer Dienst, St. Josef-Stiftung: Elternbefragung 2019

Auswertung: Bemerkungen	Anzahl Angebot	Anzahl Ant- worten	Anzahl Bemerk- ungen	nur positiv		positiv + negativ		nur negativ		davon betr. Häufigkeit (1)	
				Anzahl	%	Anzahl	%	Anzahl	%	Anzahl	%
HFE	33	20	17	85%	3	15%	0	0%	2	67%	
FLO	23	18	10	43%	5	28%	3	17%	5	63%	
HFE + FLO	11	8	2	18%	5	63%	1	13%	3	50%	

(1) davon betreffen Häufigkeit: Anzahl der Bemerkungen aus den Kategorien "positiv+negativ" und "negativ", welche die Häufigkeit betreffen:

- Eltern wünschen häufiger HFE / FLO
- Eltern bemängeln die langen Pausen zwischen den Förderblöcken
- Eltern bemängeln ausgefallene Termine

